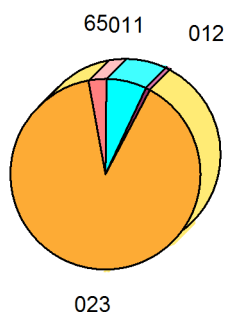


08/01/2018	Balance par Chapitre: Balance du Budget par Chapitre	1 / 2
------------	---	-------

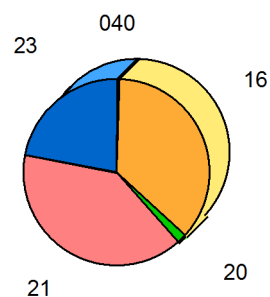
DEPENSES					
FONCTIONNEMENT					
Chapitre	Libellé	Budget Cumulé	Reste engagé	Réalizations	Budget Cumulé
011	Charges à caractère général	105 002,10		92 890,70	12 111,40
012	Charges de personnel et frais assimilés	150 328,00		148 648,33	1 679,67
023	Virement à la section d'investissement	161 127,00			161 127,00
042	Opérations d'ordre de transfert entre sections	466,37		466,37	
65	Autres charges de gestion courante	92 240,00		87 033,49	5 206,51
66	Charges financières	20 000,00		19 709,60	290,40
TOTAL FONCTIONNEMENT		529 163,47		348 748,49	180 414,98

INVESTISSEMENT					
Chapitre	Libellé	Budget Cumulé	Reste engagé	Réalizations	Budget Cumulé
001	Solde d'exécution de la section d'investissement reporté	41 977,07		41 977,07	
040	Opérations d'ordre de transfert entre section			366,37	-366,37
16	Emprunts et dettes assimilées	98 000,00		47 253,63	50 746,37
20	Immobilisations incorporelles(sauf le 204)	2 833,00		310,00	2 523,00
21	Immobilisations corporelles	88 420,00		33 470,16	54 949,84
23	Immobilisations en cours	103 363,00		72 668,00	30 695,00
TOTAL INVESTISSEMENT		334 593,07		196 045,23	138 547,84
TOTAL DEPENSES		863 756,54		544 793,72	318 962,82

Fonctionnement dépenses
REA

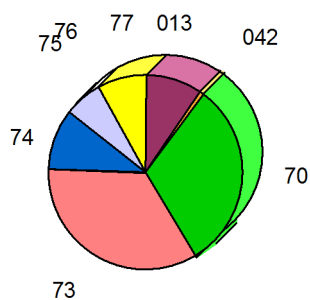


Investissement dépenses
REA



08/01/2018	Balance par Chapitre: Balance du Budget par Chapitre	2 / 2
------------	---	-------

RECETTES					
FONCTIONNEMENT					
Chapitre	Libellé	Budget Cumulé	Reste engagé	Réalisations	Budget Cumulé
002	Résultat d'exploitation reporté	102 699,10		102 699,10	
013	Atténuations de charges			4 483,39	-4 483,39
042	Opérations d'ordre de transfert entre sections			366,37	-366,37
70	Ventes de produits fabriqués, prestations de services, march	38 000,00		22 567,90	15 432,10
73	Impôts et taxes	240 562,00		257 327,00	-16 765,00
74	Dotations, subventions et participations	114 436,00		109 513,91	4 922,09
75	Autres produits de gestion courante	33 000,00		36 093,65	-3 093,65
76	Produits financiers			2,26	-2,26
77	Produits exceptionnels			3 934,68	-3 934,68
TOTAL FONCTIONNEMENT		528 697,10		536 988,26	-8 291,16
INVESTISSEMENT					
Chapitre	Libellé	Budget Cumulé	Reste engagé	Réalisations	Budget Cumulé
021	Virement de la section d'exploitation (recettes)	161 127,00			161 127,00
024	Produits des cessions d'immobilisations (recettes)	100,00			100,00
040	Opérations d'ordre de transfert entre section			466,37	-466,37
10	Dotations, fonds divers et réserves	133 042,07		135 427,52	-2 385,45
13	Subventions d'investissement	40 324,00		36 938,50	3 385,50
TOTAL INVESTISSEMENT		334 593,07		172 832,39	161 760,68
TOTAL RECETTES		863 290,17		709 820,65	153 469,52

Fonctionnement recettes
REAInvestissement recettes
REA