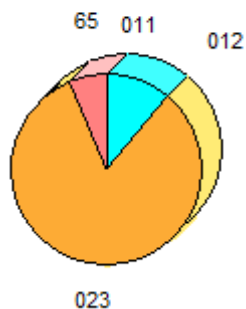
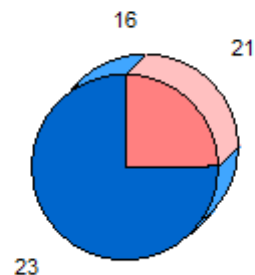


07/01/2020	<b>Balance par Chapitre: Balance du Budget par Chapitre</b>	1 / 2
------------	---	-------

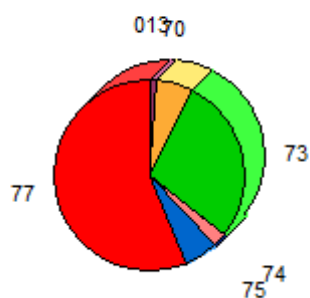
DEPENSES					
FONCTIONNEMENT					
Chapitre	Libellé	Budget Cumulé	Reste engagé	Réalisations	Budget Cumulé
011	Charges à caractère général	120 663,55		103 591,50	17 072,05
012	Charges de personnel et frais assimilés	147 000,00		146 934,35	65,65
023	Virement à la section d'investissement	130 347,00			130 347,00
042	Opérations d'ordre de transfert entre sections	50 000,00		50 000,00	
65	Autres charges de gestion courante	141 677,00		131 875,13	9 801,87
66	Charges financières	16 229,00		16 165,45	63,55
67	Charges exceptionnelles	47,00			47,00
<b>TOTAL FONCTIONNEMENT</b>		<b>605 963,55</b>		<b>448 566,43</b>	<b>157 397,12</b>
INVESTISSEMENT					
Chapitre	Libellé	Budget Cumulé	Reste engagé	Réalisations	Budget Cumulé
001	Solde d'exécution de la section d'investissement reporté	64 825,92		64 825,92	
041	Opérations patrimoniales	17 304,32		17 304,32	
16	Emprunts et dettes assimilées	51 157,00		51 156,05	0,95
204	Subventions d'équipement versées	26 463,00		26 462,14	0,86
21	Immobilisations corporelles	30 487,91		17 212,63	13 275,28
23	Immobilisations en cours	260 263,00		220 007,77	40 255,23
<b>TOTAL INVESTISSEMENT</b>		<b>450 501,15</b>		<b>396 968,83</b>	<b>53 532,32</b>
<b>TOTAL DEPENSES</b>		<b>1 056 464,70</b>		<b>845 535,26</b>	<b>210 929,44</b>

Fonctionnement dépenses  
REAInvestissement dépenses  
REA

07/01/2020	<b>Balance par Chapitre: Balance du Budget par Chapitre</b>	2 / 2
------------	---	-------

RECETTES					
FONCTIONNEMENT					
Chapitre	Libellé	Budget Cumulé	Reste engagé	Réalizations	Budget Cumulé
002	Résultat d'exploitation reporté	123 329,55		123 329,55	
013	Atténuations de charges	5 440,00		6 355,89	-915,89
70	Ventes de produits fabriqués, prestations de services, march	20 000,00		25 710,71	-5 710,71
73	Impôts et taxes	272 559,00		298 710,19	-26 151,19
74	Dotations, subventions et participations	107 515,00		105 459,66	2 055,34
75	Autres produits de gestion courante	27 120,00		32 548,12	-5 428,12
76	Produits financiers			2,83	-2,83
77	Produits exceptionnels			51 847,76	-51 847,76
<b>TOTAL FONCTIONNEMENT</b>		<b>555 963,55</b>		<b>643 964,71</b>	<b>-88 001,16</b>
INVESTISSEMENT					
Chapitre	Libellé	Budget Cumulé	Reste engagé	Réalizations	Budget Cumulé
021	Virement de la section d'exploitation (recettes)	130 347,00			130 347,00
024	Produits des cessions d'immobilisations (recettes)	50 000,00			50 000,00
040	Opérations d'ordre de transfert entre section	50 000,00		50 000,00	
041	Opérations patrimoniales	17 304,32		17 304,32	
10	Dotations, fonds divers et réserves	120 107,83		122 064,90	-1 957,07
13	Subventions d'investissement	101 107,00		47 430,68	53 676,32
16	Emprunts et dettes assimilées	23 635,00		25 000,00	-1 365,00
27	Autres immobilisations financières	8 000,00		8 000,00	
<b>TOTAL INVESTISSEMENT</b>		<b>500 501,15</b>		<b>269 799,90</b>	<b>230 701,25</b>
<b>TOTAL RECETTES</b>		<b>1 056 464,70</b>		<b>913 764,61</b>	<b>142 700,09</b>

Fonctionnement recettes  
REA



Investissement recettes  
REA

