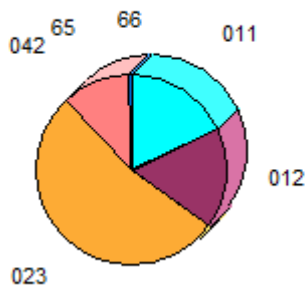
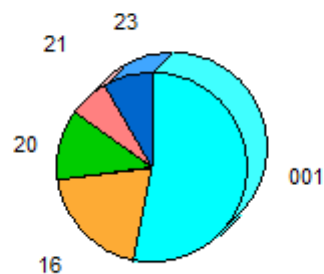


07/10/2020	Balance par Chapitre: Balance du Budget par Chapitre	1 / 2
------------	---	-------

DEPENSES					
FONCTIONNEMENT					
Chapitre	Libellé	Budget Cumulé	Reste engagé	Réalisations	Budget Cumulé
011	Charges à caractère général	118 879,00		71 923,24	46 955,76
012	Charges de personnel et frais assimilés	160 000,00		114 191,77	45 808,23
023	Virement à la section d'investissement	140 816,00			140 816,00
042	Opérations d'ordre de transfert entre sections	2 647,00		2 646,21	0,79
65	Autres charges de gestion courante	87 519,00		57 835,49	29 683,51
66	Charges financières	14 524,67		12 762,24	1 762,43
67	Charges exceptionnelles	36,00		36,00	
TOTAL FONCTIONNEMENT		524 421,67		259 394,95	265 026,72

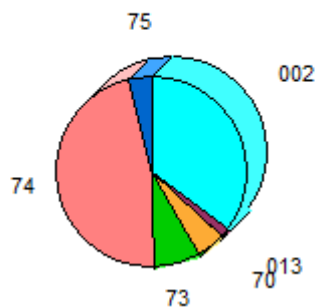
INVESTISSEMENT					
Chapitre	Libellé	Budget Cumulé	Reste engagé	Réalisations	Budget Cumulé
001	Solde d'exécution de la section d'investissement reporté	127 043,98			127 043,98
041	Opérations patrimoniales	7 502,12		7 502,12	
16	Emprunts et dettes assimilées	94 843,00		48 394,65	46 448,35
20	Immobilisations incorporelles(sauf le 204)	30 644,00		2 700,00	27 944,00
21	Immobilisations corporelles	35 397,00		19 041,49	16 355,51
23	Immobilisations en cours	24 479,00		4 535,65	19 943,35
TOTAL INVESTISSEMENT		319 909,10		82 173,91	237 735,19
TOTAL DEPENSES		844 330,77		341 568,86	502 761,91

Fonctionnement dépenses
REAInvestissement dépenses
REA

07/10/2020	Balance par Chapitre: Balance du Budget par Chapitre	2 / 2
------------	---	-------

RECETTES					
FONCTIONNEMENT					
Chapitre	Libellé	Budget Cumulé	Reste engagé	Réalizations	Budget Cumulé
002	Résultat d'exploitation reporté	74 852,67			74 852,67
013	Atténuations de charges	5 000,00		8 406,75	-3 406,75
70	Ventes de produits fabriqués, prestations de services, march	25 000,00		14 386,28	10 613,72
73	Impôts et taxes	198 383,00		215 209,00	-16 826,00
74	Dotations, subventions et participations	191 186,00		92 870,30	98 315,70
75	Autres produits de gestion courante	30 000,00		21 249,95	8 750,05
76	Produits financiers			1,88	-1,88
77	Produits exceptionnels			145,32	-145,32
TOTAL FONCTIONNEMENT		524 421,67		352 269,48	172 152,19
INVESTISSEMENT					
Chapitre	Libellé	Budget Cumulé	Reste engagé	Réalizations	Budget Cumulé
021	Virement de la section d'exploitation (recettes)	140 816,00			140 816,00
040	Opérations d'ordre de transfert entre section	2 647,00		2 646,21	0,79
041	Opérations patrimoniales	7 502,12		7 502,12	
10	Dotations, fonds divers et réserves	132 443,98		134 364,67	-1 920,69
13	Subventions d'investissement	36 500,00		33 037,50	3 462,50
TOTAL INVESTISSEMENT		319 909,10		177 550,50	142 358,60
TOTAL RECETTES		844 330,77		529 819,98	314 510,79

Fonctionnement recettes
REA



Investissement recettes
REA

