

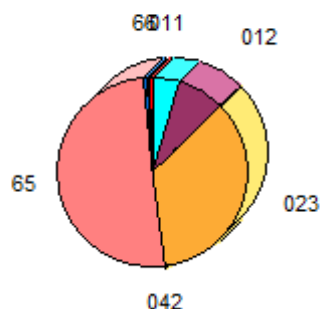
Energie = fioul + 55% GNR + 61% électricité à minima 400%
Alimentation = au moins 10%

MAIRIE

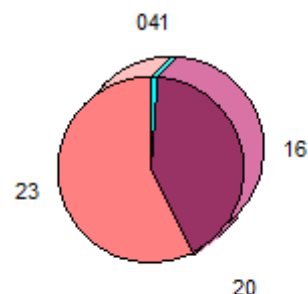
| | | |
|------------|---|-------|
| 11/10/2022 | Balance par Chapitre: Balance du Budget par Chapitre | 1 / 2 |
|------------|---|-------|

| DEPENSES | | | | | |
|-----------------------------|--|---------------------|------------------------|-------------------|-------------------|
| FONCTIONNEMENT | | | | | |
| Chapitre | Libellé | Budget Cumulé | besoin pour finir 2022 | Réalisations | Budget Cumulé |
| 011 | Charges à caractère général | 112 490,00 | 18 442 | 96 822,82 | 15 667,18 |
| 012 | Charges de personnel et frais assimilés | 169 000,00 | 27 000 | 140 663,35 | 28 336,65 |
| 023 | Virement à la section d'investissement | 126 938,00 | | | 126 938,00 |
| 042 | Opérations d'ordre de transfert entre sections | 2 647,00 | | 2 646,21 | 0,79 |
| 65 | Autres charges de gestion courante | 256 992,00 | | 78 893,59 | 178 098,41 |
| 66 | Charges financières | 12 245,00 | | 9 125,70 | 3 119,30 |
| 67 | Charges exceptionnelles | 2 380,41 | | 1 040,00 | 1 340,41 |
| 68 | Dotations aux provisions (semi-budgétaires) | 1 921,00 | | | 1 921,00 |
| TOTAL FONCTIONNEMENT | | 684 613,41 | | 329 191,67 | 355 421,74 |
| INVESTISSEMENT | | | | | |
| Chapitre | Libellé | Budget Cumulé | Reste engagé | Réalisations | Budget Cumulé |
| 041 | Opérations patrimoniales | 8 169,41 | | 2 700,00 | 5 469,41 |
| 16 | Emprunts et dettes assimilées | 299 645,00 | | 51 148,52 | 248 496,48 |
| 20 | Immobilisations incorporelles(sauf le 204) | 1 500,00 | | | 1 500,00 |
| 21 | Immobilisations corporelles | 19 991,00 | | 19 520,54 | 470,46 |
| 23 | Immobilisations en cours | 872 908,00 | | 530 813,80 | 342 094,20 |
| TOTAL INVESTISSEMENT | | 1 202 213,41 | | 604 182,86 | 598 030,55 |
| TOTAL DEPENSES | | 1 886 826,82 | | 933 374,53 | 953 452,29 |

Fonctionnement dépenses
REA



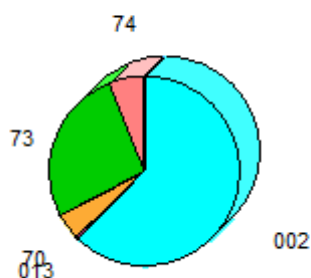
Investissement dépenses
REA



| | | |
|------------|---|-------|
| 11/10/2022 | Balance par Chapitre: Balance du Budget par Chapitre | 2 / 2 |
|------------|---|-------|

| RECETTES | | | | | |
|-----------------------------|--|---------------------|--------------|---------------------|-------------------|
| FONCTIONNEMENT | | | | | |
| Chapitre | Libellé | Budget Cumulé | Reste engagé | Réalisations | Budget Cumulé |
| 002 | Résultat d'exploitation reporté | 201 323,41 | | | 201 323,41 |
| 013 | Atténuations de charges | 12 400,00 | | 14 345,34 | -1 945,34 |
| 70 | Ventes de produits fabriqués, prestations de services, march | 31 000,00 | | 16 992,44 | 14 007,56 |
| 73 | Impôts et taxes | 314 424,00 | | 230 017,00 | 84 407,00 |
| 74 | Dotations, subventions et participations | 101 466,00 | | 82 377,00 | 19 089,00 |
| 75 | Autres produits de gestion courante | 24 000,00 | | 22 831,07 | 1 168,93 |
| 76 | Produits financiers | | | 2,26 | -2,26 |
| TOTAL FONCTIONNEMENT | | 684 613,41 | | 366 565,11 | 318 048,30 |
| INVESTISSEMENT | | | | | |
| Chapitre | Libellé | Budget Cumulé | Reste engagé | Réalisations | Budget Cumulé |
| 001 | Solde d'exécution de la section d'investissement reporté | 55 643,03 | | | 55 643,03 |
| 021 | Virement de la section d'exploitation (recettes) | 126 938,00 | | | 126 938,00 |
| 040 | Opérations d'ordre de transfert entre section | 2 647,00 | | 2 646,21 | 0,79 |
| 041 | Opérations patrimoniales | 8 169,41 | | 2 700,00 | 5 469,41 |
| 10 | Dotations, fonds divers et réserves | 170 243,97 | | 169 471,48 | 772,49 |
| 13 | Subventions d'investissement | 357 572,00 | | 138 633,53 | 218 938,47 |
| 16 | Emprunts et dettes assimilées | 481 000,00 | | 480 000,00 | 1 000,00 |
| TOTAL INVESTISSEMENT | | 1 202 213,41 | | 793 451,22 | 408 762,19 |
| TOTAL RECETTES | | 1 886 826,82 | | 1 160 016,33 | 726 810,49 |

Fonctionnement recettes
REA



Investissement recettes
REA

