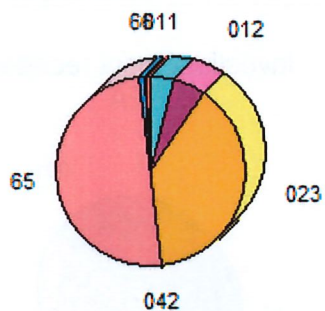
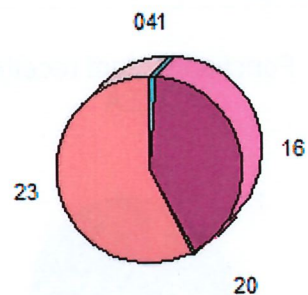


07/11/2022

**Balance par Chapitre: Balance du Budget par Chapitre**

1 / 2

DEPENSES					
FONCTIONNEMENT					
Chapitre	Libellé	Budget Cumulé	Reste engagé	Réalisations	Budget Cumulé
011	Charges à caractère général	112 490,00		99 776,84	12 713,16
012	Charges de personnel et frais assimilés	169 000,00		151 046,90	17 953,10
023	Virement à la section d'investissement	126 938,00			126 938,00
042	Opérations d'ordre de transfert entre sections	2 647,00		2 646,21	0,79
65	Autres charges de gestion courante	256 992,00		94 864,55	162 127,45
66	Charges financières	12 245,00		9 329,13	2 915,87
67	Charges exceptionnelles	2 380,41		1 040,00	1 340,41
68	Dotations aux provisions (semi-budgétaires)	1 921,00			1 921,00
<b>TOTAL FONCTIONNEMENT</b>		<b>684 613,41</b>		<b>358 703,63</b>	<b>325 909,78</b>
INVESTISSEMENT					
Chapitre	Libellé	Budget Cumulé	Reste engagé	Réalisations	Budget Cumulé
041	Opérations patrimoniales	8 169,41		2 700,00	5 469,41
16	Emprunts et dettes assimilées	299 645,00		54 585,68	245 059,32
20	Immobilisations incorporelles(sauf le 204)	200,00			200,00
21	Immobilisations corporelles	21 291,00		19 520,54	1 770,46
23	Immobilisations en cours	872 908,00		530 813,80	342 094,20
<b>TOTAL INVESTISSEMENT</b>		<b>1 202 213,41</b>		<b>607 620,02</b>	<b>594 593,39</b>
<b>TOTAL DEPENSES</b>		<b>1 886 826,82</b>		<b>966 323,65</b>	<b>920 503,17</b>

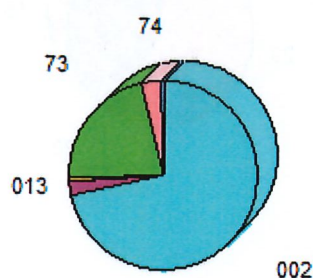
Fonctionnement dépenses  
REAInvestissement dépenses  
REA

07/11/2022

**Balance par Chapitre: Balance du Budget par Chapitre**

2 / 2

RECETTES					
FONCTIONNEMENT					
Chapitre	Libellé	Budget Cumulé	Reste engagé	Réalizations	Budget Cumulé
002	Résultat d'exploitation reporté	201 323,41			201 323,41
013	Atténuations de charges	12 400,00		19 289,62	-6 889,62
70	Ventes de produits fabriqués, prestations de services, march	31 000,00		29 200,74	1 799,26
73	Impôts et taxes	314 424,00		254 651,00	59 773,00
74	Dotations, subventions et participations	101 466,00		92 104,84	9 361,16
75	Autres produits de gestion courante	24 000,00		25 719,80	-1 719,80
76	Produits financiers			2,26	-2,26
77	Produits exceptionnels			32,20	-32,20
<b>TOTAL FONCTIONNEMENT</b>		<b>684 613,41</b>		<b>421 000,46</b>	<b>263 612,95</b>
INVESTISSEMENT					
Chapitre	Libellé	Budget Cumulé	Reste engagé	Réalizations	Budget Cumulé
001	Solde d'exécution de la section d'investissement reporté	55 643,03			55 643,03
021	Virement de la section d'exploitation (recettes)	126 938,00			126 938,00
040	Opérations d'ordre de transfert entre section	2 647,00		2 646,21	0,79
041	Opérations patrimoniales	8 169,41		2 700,00	5 469,41
10	Dotations, fonds divers et réserves	170 243,97		174 351,30	-4 107,33
13	Subventions d'investissement	357 572,00		150 633,53	206 938,47
16	Emprunts et dettes assimilées	481 000,00		480 600,00	400,00
<b>TOTAL INVESTISSEMENT</b>		<b>1 202 213,41</b>		<b>810 931,04</b>	<b>391 282,37</b>
<b>TOTAL RECETTES</b>		<b>1 886 826,82</b>		<b>1 231 931,50</b>	<b>654 895,32</b>

Fonctionnement recettes  
REAInvestissement recettes  
REA