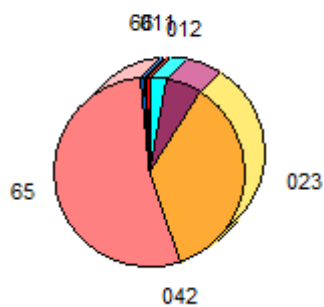
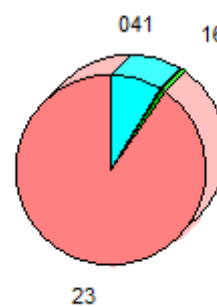


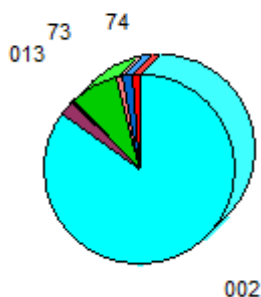
06/12/2022	Balance par Chapitre: Balance du Budget par Chapitre	1 / 2
------------	---	-------

DEPENSES					
FONCTIONNEMENT					
Chapitre	Libellé	Budget Cumulé	Reste engagé	Réalisations	Budget Cumulé
011	Charges à caractère général	112 490,00		104 294,74	8 195,26
012	Charges de personnel et frais assimilés	197 928,00		180 710,56	17 217,44
023	Virement à la section d'investissement	104 438,00			104 438,00
042	Opérations d'ordre de transfert entre sections	2 647,00		2 646,21	0,79
65	Autres charges de gestion courante	256 992,00		101 913,55	155 078,45
66	Charges financières	12 245,00		10 803,97	1 441,03
67	Charges exceptionnelles	2 380,41		1 040,00	1 340,41
68	Dotations aux provisions (semi-budgétaires)	1 921,00			1 921,00
TOTAL FONCTIONNEMENT		691 041,41		401 409,03	289 632,38
INVESTISSEMENT					
Chapitre	Libellé	Budget Cumulé	Reste engagé	Réalisations	Budget Cumulé
041	Opérations patrimoniales	8 169,41		33 581,52	-25 412,11
16	Emprunts et dettes assimilées	299 645,00		299 163,52	481,48
20	Immobilisations incorporelles(sauf le 204)	200,00			200,00
21	Immobilisations corporelles	24 091,00		22 284,14	1 806,86
23	Immobilisations en cours	881 408,00		610 176,88	271 231,12
TOTAL INVESTISSEMENT		1 213 513,41		965 206,06	248 307,35
TOTAL DEPENSES		1 904 554,82		1 366 615,09	537 939,73

Fonctionnement dépenses
REAInvestissement dépenses
REA

06/12/2022	Balance par Chapitre: Balance du Budget par Chapitre	2 / 2
------------	---	-------

RECETTES					
FONCTIONNEMENT					
Chapitre	Libellé	Budget Cumulé	Reste engagé	Réalizations	Budget Cumulé
002	Résultat d'exploitation reporté	201 323,41			201 323,41
013	Atténuations de charges	12 400,00		19 289,62	-6 889,62
70	Ventes de produits fabriqués, prestations de services, march	31 000,00		30 567,24	432,76
73	Impôts et taxes	320 852,00		301 713,70	19 138,30
74	Dotations, subventions et participations	101 466,00		99 024,16	2 441,84
75	Autres produits de gestion courante	24 000,00		28 007,19	-4 007,19
76	Produits financiers			2,26	-2,26
77	Produits exceptionnels			3 332,20	-3 332,20
TOTAL FONCTIONNEMENT		691 041,41		481 936,37	209 105,04
INVESTISSEMENT					
Chapitre	Libellé	Budget Cumulé	Reste engagé	Réalizations	Budget Cumulé
001	Solde d'exécution de la section d'investissement reporté	55 643,03			55 643,03
021	Virement de la section d'exploitation (recettes)	104 438,00			104 438,00
040	Opérations d'ordre de transfert entre section	2 647,00		2 646,21	0,79
041	Opérations patrimoniales	8 169,41		33 581,52	-25 412,11
10	Dotations, fonds divers et réserves	204 043,97		175 635,58	28 408,39
13	Subventions d'investissement	357 572,00		288 213,53	69 358,47
16	Emprunts et dettes assimilées	481 000,00		480 600,00	400,00
TOTAL INVESTISSEMENT		1 213 513,41		980 676,84	232 836,57
TOTAL RECETTES		1 904 554,82		1 462 613,21	441 941,61

Fonctionnement recettes
REAInvestissement recettes
REA