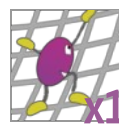


 Visserie Inoxydable

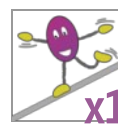
## Fonctions ludiques



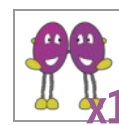
Grimper




Observer



S'équilibrer



Se rencontrer



Traverser

Structure de grimpe

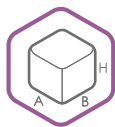
Structure d'équilibre

Filet de grimpe



Vue(s) non contractuelle(s). Équipement pouvant être soumis à modification dans le cadre d'une amélioration produit.

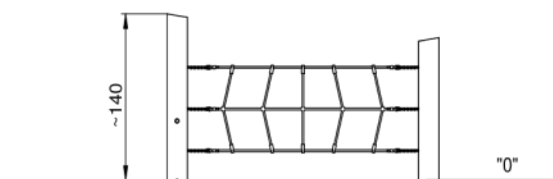
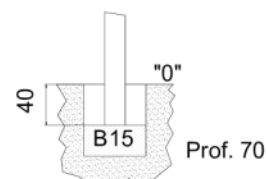
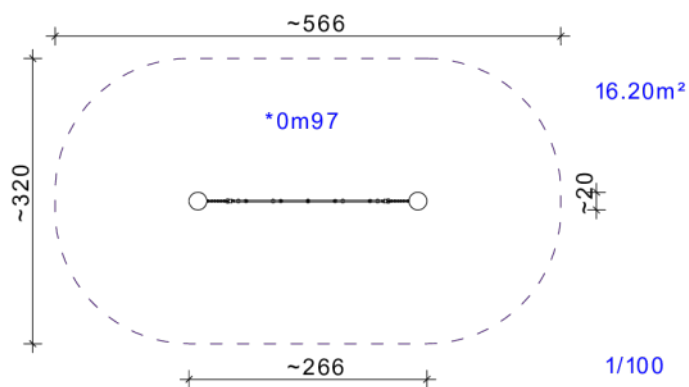
## Caractéristiques



L x l : 20 x 266 cm  
Hauteur : 140 cm

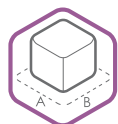


HCL : 97 cm



Les poteaux que nous utilisons pour notre gamme ROBINIA n'ont pas un diamètre constant.  
L'usinage conserve leur forme d'origine. De ce fait les dimensions indiquées peuvent être un peu différentes.

Nous conseillons, par mesure de précaution, d'augmenter la longueur et la largeur de la zone d'impact de 20cm.



Zone de sécurité  
L x l : 320 x 566 cm

Sol amortissant :

0,97 m

16,2 m²

Total

16.2 m²

Fixation  
À sceller


## Les points clés



Structure Robinia



Cordage âme acier



Assemblage cordage fins



fixation cordage (r)



Connecteur  
assemblage cordages



Chaîne Inox



Boulonnerie inox



1 BIS, GRAND RUE - 54150 MANCE  
Tél: +33 7 83 56 29 11  
E-mail : [contact@ludik-jeux.com](mailto:contact@ludik-jeux.com)  
[www.ludik-jeux.fr](http://www.ludik-jeux.fr)

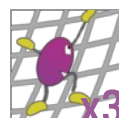
Retrouvez ce produit sur  
notre site :





Visserie Inoxydable

## Fonctions ludiques



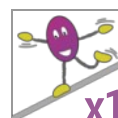
x3

Grimper




x1

Observer




x1

S'équilibrer



x1

Se rencontrer



x1

Traverser

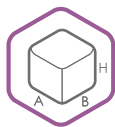


Pas de géants

Structure d'équilibre

Vue(s) non contractuelle(s). Équipement pouvant être soumis à modification dans le cadre d'une amélioration produit.

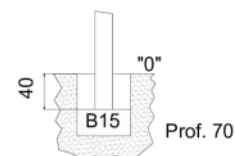
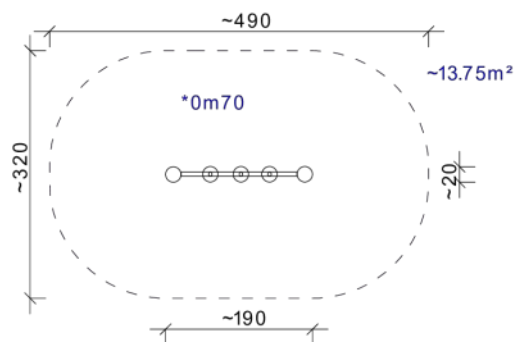
## Caractéristiques



**L x l :** 190 x 20 cm  
**Hauteur :** 210 cm

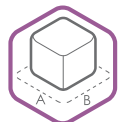


**HCL :** 70 cm



Les poteaux que nous utilisons pour notre gamme ROBINIA n'ont pas un diamètre constant. L'usinage conserve leur forme d'origine. De ce fait les dimensions indiquées peuvent être un peu différentes.

Nous conseillons, par mesure de précaution, d'augmenter la longueur et la largeur de la zone d'impact de 20cm.



**Zone de sécurité**  
**L x l :** 490 x 320 cm

**Sol amortissant :**

<b>0,7 m</b>	<b>Total</b>
13,75 m <sup>2</sup>	13.75 m <sup>2</sup>

**Fixation**  
**À sceller**

## Les points clés



Structure Robinia



Connecteur tube (r)



Boulonnerie inox



Pas de géants (r)



Tubes Inox 304



1 BIS, GRAND RUE - 54150 MANCE  
Tél: +33 7 83 56 29 11  
E-mail : [contact@ludik-jeux.com](mailto:contact@ludik-jeux.com)  
[www.ludik-jeux.fr](http://www.ludik-jeux.fr)

Retrouvez ce produit sur  
notre site :



# Normes et Sécurité



TOUS LES INSTRUMENTS DE MUSIQUE PERCUSSION  
PLAY PEUVENT ÊTRE INSTALLÉS EN FRANCE SUR VOIE  
PUBLIQUE EN TOUTE SÉCURITÉ

En libre accès, la sécurité est indispensable.

Que vous installiez les instruments de musique  
Percussion Play dans un parc, un sentier, une  
aire de jeux ou une école, vous pouvez dormir  
sur vos deux oreilles.

Car chaque instrument de musique Percussion  
Play est certifié conforme aux exigences de la  
norme européenne des équipements d'aires de  
jeux (norme EN 1176).

Un certificat de conformité EN 1176 vous sera  
remis avec chaque instrument de musique.



## Le Saviez-Vous ?

Les instruments de musique Percussion Play peuvent être installés sur tout type  
de sol. Vous n'avez donc pas besoin de sol amortissant – une économie non  
négligeable !

# Nos Garanties

## 25 Ans

Sur les pièces métalliques  
structurelles (structures  
porteuses et cadres).

## 10 Ans

Sur toute autre pièce en bois, en  
composite, en aluminium et en  
acier inoxydable.

## 2 Ans

Sur les maillets et autres  
composants utilisés dans  
l'initiation du son par percussion.

15

**ans**

Pour tout défaut ou vice de fabrication sur l'ensemble des composants en bois Robinia révélés lors de l'utilisation en raison de défauts de fabrication

10

**ans**

Pour tout défaut ou vice de fabrication sur panneaux PEHD, panneaux HPL, acier galvanisé, poteaux bois (sous réserve d'un lasurage tous les ans), acier inoxydable révélés lors de l'utilisation en raison de défauts de fabrication

5

**ans**

Pour tout défaut ou vice de fabrication sur les éléments peints, les éléments aluminium ou stratifié, les cordes, les éléments réalisés en technologie de roto moulage et les éléments en polypropylène révélés lors de l'utilisation en raison de défauts de fabrication

2

**ans**

Pour tout défaut ou vice de fabrication sur les ressorts (y compris coupelles et platine) éléments en caoutchouc, les éléments mobiles (roulements, joints), les éléments électroniques, les éléments en EPDM, les éléments en contreplaqué et autres non mentionnés révélés lors de l'utilisation en raison de défauts de fabrication

Tous les matériaux sont sujet au vieillissement naturel des produits. Au fil du temps, leurs propriétés esthétiques évoluent. C'est un processus qui n'influencera pas la durabilité du produit et sa sécurité. Les modifications sont acceptables dans l'intensité de la couleur des éléments colorés, les fissures du bois et l'abrasion ou les dommages du revêtement ponctuel résultant d'une exploitation normale (à considérer principalement les marches des échelles, poignées, cordes, plates-formes et connecteurs).

La responsabilité de BUGLO en ce qui concerne ces garanties ne couvre pas les défauts résultant de:

- Ne pas suivre les règles du bon usage ou du vandalisme,
- Réparation ou modification des équipements sans l'agrément de BUGLO
- Montage défectueux effectué par l'acheteur, non respect des aplombs, les chocs, l'usage anormal de l'équipement.
- Événements et les catastrophes naturelles telles que les inondations, les incendies et les rafales de vent

#### CONDITIONS D'UTILISATION DES DROITS DE GARANTIE

1. Pour être prise en compte, la réclamation doit faire état de la date de livraison, la référence de l'équipement et les photos de la pièce concernée. Se reporter à la notice de montage quand il y a des dimensions à nous retourner après installation (ex. manèges)
2. Ces éléments sont une condition nécessaire pour utiliser les privilèges qui en résultent.
3. L'installation correcte et en conformité avec les instructions d'installation des produits couverts par la garantie BUGLO est une condition préalable à l'obtention des privilèges qui en découlent.
4. Une maintenance conforme à la norme européenne EN 1176- 7 est une condition nécessaire pour la prise en charge sous garantie  
Pendant la période de garantie, BUGLO s'engage à livrer gratuitement la pièce de rechange d'origine à l'adresse du client.  
La pièce défectueuse devra, à la charge du client, nous être préalablement retournée.  
La garantie ne couvre pas les frais de démontage et de remontage de la pièce concernée, ni les coûts de main d'oeuvre.

#### BUGLO Équipement(s) installé(s) près de l'eau

Tous les produits installés en contact direct ou temporaire avec de l'eau salée ou chlorée ne sont pas couverts par la garantie pour corrosion. Cela comprend aussi bien des produits installés sur le rivage qui sont soumis au brouillard salin.

L'équipement installé dans les zones côtières, à moins de 200 mètres du rivage, est couvert par la garantie pour la moitié de la période indiquée ci-dessus pour les défauts causés par la corrosion

## CARACTÉRISTIQUES DE L'ACIER INOXYDABLE

L'acier inoxydable AISI304 n'est pas destiné à être utilisé dans un environnement agressif. L'équipement installé dans les zones côtières, à proximité d'eau presque salée ou chlorée et dans les zones où des pluies acides ou différents facteurs environnementaux agressifs se produisent, peut entraîner un centre de corrosion.

Pour assurer une protection maximale contre la corrosion, la surface en acier doit rester propre et avoir un accès approprié à l'oxygène qui, en combinaison avec le chrome contenu dans l'acier, forme une couche d'oxydes de chrome sur la surface - une couche passive protectrice.

Une idée fausse commune est que l'acier inoxydable résiste à tous les types de corrosion et ne nécessite aucun entretien. L'inox dans le langage commun veut souvent dire sans corrosion.

Les clients pensent souvent que l'acier inoxydable ne nécessite aucun entretien de surface supplémentaire par rapport aux autres aciers, prenant le mot «inoxidable» comme une garantie contre la corrosion dans toutes les conditions. C'est tout le contraire. Pour maintenir la résistance à la corrosion de l'acier inoxydable, il est essentiel de faire une maintenance périodique, en particulier de le nettoyer. Cela est dû au fait que sa résistance à la corrosion dépend de la mince couche passive à la surface.

Toute contamination, sédiment, particules entraînées de matières étrangères se déposant à la surface détruisent la couche passive et réduisent la résistance. Ceci est particulièrement important pour les composants utilisés dans un environnement contenant des sels de chlorure, des sulfures ou d'autres matériaux métalliques corrosifs. Dans de tels environnements, la surface de l'acier inoxydable se décolore, recouvre les produits de corrosion et commence à se corroder.

Lorsqu'une telle situation se produit, il existe peu de façons de le nettoyer :

- Saletés solides et contaminations : nettoyer à l'eau, essuyer la surface avec un chiffon doux.
- Pour les saletés plus importantes : nettoyer avec un savon ou un détergent doux (nettoyage à l'ammoniac, au bicarbonate de soude, au vinaigre, à l'acide citrique) et une brosse douce en nylon.
- Rincer abondamment après le nettoyage.

Pour le nettoyage, vous pouvez utiliser une brosse en fibres synthétiques, des tissus délicats, des agents alcalins, des agents à base d'acide phosphorique, de citron, de solvants organiques, des moyens dédiés aux surfaces chromées et à l'acier inoxydable. Évitez les nettoyeurs contenant du chlore et du fluor ainsi que les brosses à poils d'acier.

Il est entendu que l'acier inoxydable doit être nettoyé une fois par an pour conserver ses propriétés. De cette façon, vous garantissez des conditions de fonctionnement pratiques de l'acier inoxydable afin qu'il ne se corrode pas sur une longue période de temps

## CARACTÉRISTIQUES DU BOIS

Lorsque vous envisagez d'acheter des équipements avec poteaux bois, il est important de connaître les caractéristiques naturelles de ce matériau, car elles ne sont pas couvertes par la garantie.

Le bois se fissure lorsqu'il est exposé au soleil. Dans une grande simplification, le mécanisme de ce phénomène est le suivant :

1) Le bois est un matériau naturel qui rétrécit et se dilate cycliquement en raison des conditions atmosphériques, des changements de température et de l'humidité de l'air.

Cela est dû à son hygroscopicité, la capacité d'absorber l'humidité.

Lorsque nous commençons rapidement à chauffer une ou même toutes les surfaces de bois au soleil en même temps, la couche de surface de bois exposée à des températures élevées sèche rapidement et rétrécit sans permettre à l'humidité de s'échapper ! Il en résulte une forte contrainte dans le bois entre la couche externe rétrécie et la couche interne non rétrécie. Cela fait casser les fibres du bois et, par conséquent, le bois se fissure.

2) Dans un bois rond, uniformément sur sa section, il y a des contraintes réparties (forces qui pressent le bois). Après avoir coupé le bois en planches, ces forces cessent de s'équilibrer et tentent de plier les fibres du bois dans l'un des côtés. Parfois, la force est si forte qu'elle brise les fibres du bois et crée une fissure. Tant que le bois est humide et élastique, les fissures sont infinitésimales mais quand il devient sec en raison par exemple du soleil, les fibres de bois peuvent éclater.

La meilleure façon de réduire ces comportements naturels est le bois lamellé-collé. Une telle technologie n'élimine pas complètement les fissures naturelles mais les limite considérablement.

Il convient de noter que les petites fissures naturelles n'affectent pas la résistance et la durabilité des produits



## CARACTÉRISTIQUES ROBINIA et MAINTENANCE SPECIFIQUE

Les bois de la gamme ROBINIA présentent ou présenteront des fentes, elles sont susceptibles d'évoluer en fonction des conditions de température et d'humidité ambiante (elles s'élargissent l'été et se referment l'hiver).

Cela peut occasionner votre inquiétude mais c'est un phénomène naturel, le bois est un matériau vivant.

### Résistance mécanique

La résistance mécanique et l'intégrité des structures ne sont pas altérées par la présence de fentes. Par contre, lorsque les pièces de fixation ne sont plus correctement maintenues ou serrées en raison de l'apparition d'une fente une intervention est nécessaire, afin d'assurer la remise en état.

### Sécurité en utilisation

Le processus d'apparition des fentes est parfaitement naturel, connu et assumé par le fabricant, de même qu'il a bien été pris en compte par le laboratoire de contrôle qui a délivré les certificats de conformité. Le risque le plus souvent évoqué se rapporte aux coincements de doigts; Il faudra dans ce cas prévoir une intervention corrective.

### Maintenance spécifique

L'inspection complète deux fois par an

La vérification des boulons et capuchons avec éventuel resserrage

La réparation ou réduction de fissures, ponçage des arêtes.

1. PRÉPARER LA SURFACE EN BOIS À TRAITER (en effet votre bois doit être à « nu ». Il faut donc le décaper puis le poncer légèrement et le dépoussiérer)

2. VOTRE BOIS PRÉSENTE DE PETITES FISSURES : UTILISEZ LA PÂTE À BOIS

Choisissez une pâte à bois d'une couleur proche de celle du bois à traiter.

Appliquer directement et généreusement la pâte à bois dans les trous et fissure, puis égalisez la surface à l'aide d'une spatule.

Attention la pâte à bois sèche plutôt vite, il faut donc manipuler celle-ci rapidement.

Laissez sécher.

Une fois que la pâte à bois est sèche, éliminez les surplus à la surface avec un papier de verre fin.

3. VOTRE BOIS PRÉSENTE DES TROUS PLUS IMPORTANTS : UTILISEZ LE MASTIC

Choisissez un mastic spécial bois.

Choisissez un mastic d'une couleur proche de celle du bois à traiter.

Préparer votre mélange pour obtenir le mastic à appliquer selon les préconisations indiquées sur l'emballage.

Le mélange fait, il sera utilisable pendant environ une grosse demi-heure.

Appliquez directement et généreusement le mastic dans les trous à combler, puis égalisez la surface à l'aide d'une spatule.

Laissez sécher.

Une fois le mastic sec, éliminez les surplus à la surface avec un papier de verre fin.

4. UTILISER LE KIT DE REPARATION

Vous pouvez également utiliser la technique par collage. Pour cela il vous faudra disposer de bois robinier

Réparer la zone de réparation

Appliquer de la colle à bois

Reboucher la fente avec une pièce en bois qui sera préalablement découpée à dimension (longueur, épaisseur,...)

Rabotage

Ponçage et finition

**Équipements et sols d'aires de jeux — Partie 7 : Recommandations relatives à l'installation, au contrôle, à la maintenance et à l'utilisation - norme NF EN 1176-7: avril 2020**

- Contrôle annuel principal
- Maintenance de routine
- Maintenance corrective

**NOTA: Ces garanties sont applicables sur les équipements livrés à compter du 1er Juin 2023**



# Métallophone Arc-en-Ciel



## Description

Le Métallophone Trio Arc-en-Ciel est un instrument réglé sur une gamme pentatonique. Il est un excellent moyen de favoriser le développement musical des jeunes enfants.

Parfait pour les écoles maternelles, les crèches et les jardins d'enfants, ce métallophone lumineux et accueillant est facile à fixer en toute sécurité dans le sol, un mur, une clôture ou un poteau et convient à une utilisation intérieure et extérieure.

Le Métallophone Trio Arc-en-Ciel peut être acheté seul ou avec des Bongos et Carillons Trio Arc-en-Ciel pour créer un ensemble coloré.

Idéal pour améliorer la coordination main-œil, le rythme et la motricité fine, ce petit instrument compact donnera aux enfants l'occasion d'improviser et de composer leurs propres mélodies.

## Matériaux et Caractéristiques

Notes en aluminium anodisé montées sur des résonateurs en aluminium, entre deux plaques de PEHD.  
Fixations en acier inoxydable de la série 300 résistant au vandalisme.  
Support mural en acier inoxydable ou pied en acier inoxydable poli miroir.  
2x maillets anti-vandalisme.



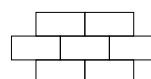
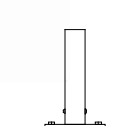
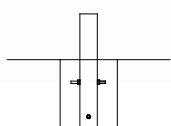
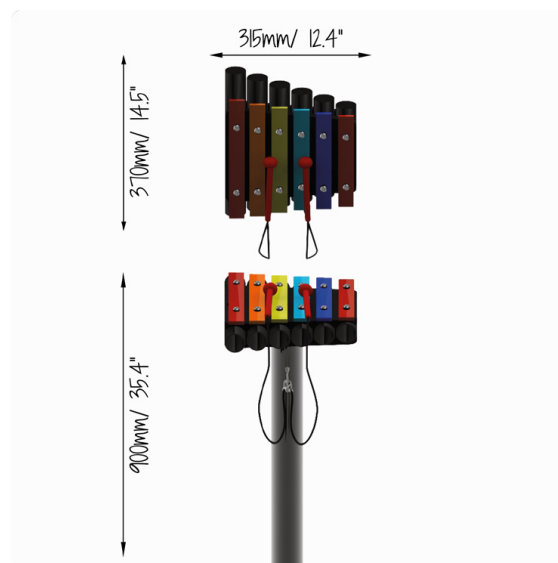
## Réglage

Pentatonique en Do Majeur (C5 - C6)

## Niveau Sonore Maximal

(Lorsque joué très vigoureusement par 2 adultes en même temps, avec un initiateur de son approprié)

50m - 52dB; 10m - 62dB; <3m - 87dB



Dimensions Emballage	L (cm)	I (cm)	H (cm)	Poids (kgs)
Métallophone	36	36	36	10
Pied	120	10	10	5

\*Les instruments montés sur platines comprendront des emballages supplémentaires contenant des plaques de fixation.

Conforme à la Norme EN 1176

Garantie: limitée de vingt-cinq (25), limitée de dix (10) ans et limitée de deux (2) ans

RMET/Issue 002

# Bongos Arc-en-Ciel



## Description

Les Bongos Trio Arc-en-Ciel sont un excellent moyen d’initier les tout-petits, les jeunes enfants et les plus grand au tempo et au rythme.

Parfaits pour les crèches, les écoles maternelles et les jardins d’enfants, les instituts spécialisés, ces tambours lumineux et accueillants sont faciles à fixer en toute sécurité dans le sol ou sur un mur et conviennent à une utilisation intérieure comme extérieure.

Les Bongos Trio Arc-en-Ciel peuvent être achetés seuls ou avec les Carillons Arc-en-Ciel et le Métallophone Arc-en-Ciel pour créer un ensemble coloré.

Cet instrument est idéal pour améliorer la coordination main-œil, le rythme et la motricité fine.



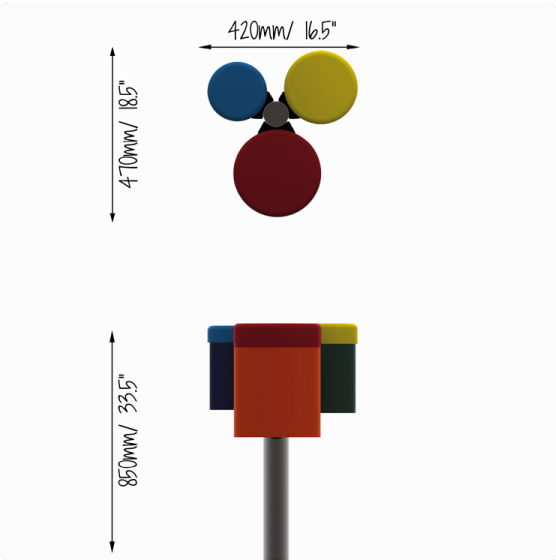
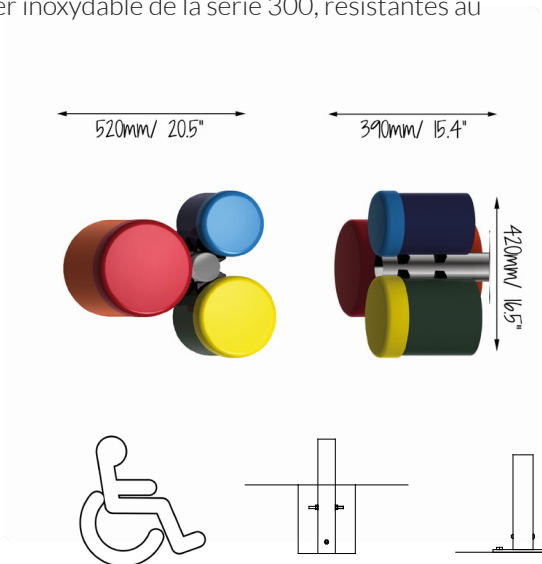
## Niveau Sonore Maximal

(Lorsque joué très vigoureusement par 2 adultes en même temps, avec un initiateur de son approprié)

50m - 65dB; 10m - 77dB; <3m - 92dB

## Matériaux et Caractéristiques

Résonateurs acoustiques en plastique U-PVC robustes peints avec de la peinture PU sans plomb.  
Peaux en ABS robuste, peintes avec de la peinture PU sans plomb et fixées avec des vis anti-vandalisme.  
Support mural en acier inoxydable ou pied en acier inoxydable poli miroir.  
Fixations en acier inoxydable de la série 300, résistantes au vandalisme.



Dimensions Emballage	L (cm)	l (cm)	H (cm)	Poids (kgs)
Bongos	46	46	46	15
Pied	120	10	10	5

\*Les instruments montés sur platines comprendront des emballages supplémentaires contenant des plaques de fixation.

Conforme à la Norme EN 1176  
Garantie: limitée de vingt-cinq (25), limitée de dix (10) ans et limitée de deux (2) ans  
RBON/Issue 002

# Carillon Trio Arc-en-Ciel



## Description

Ces petits carillons arc-en-ciel sont un merveilleux instrument pour intéresser et enthousiasmer les jeunes enfants à la musique.

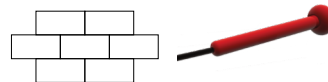
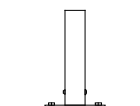
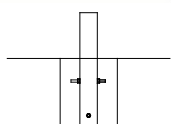

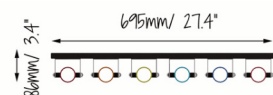
Un choix populaire auprès des écoles, des crèches et des jardins d'enfants, les carillons peuvent être achetés seuls ou avec les Bongos Trio Arc-en-Ciel et le Métallophone Trio Arc-en-Ciel pour former un ensemble coloré.

Attrait pour les petits établissements tels que les crèches, les écoles maternelles et les jardins d'enfants. Vous pouvez même faire entrer l'extérieur à l'intérieur en installant les carillons sur un mur.

Les notes pentatoniques harmonieuses sont idéales pour développer le sens du rythme et de la coordination chez les enfants.

## Matériaux et Caractéristiques

Notes en aluminium anodisé coloré série 600.  
Supports en acier inoxydable montés sur des panneaux en PEHD.  
Support mural en acier inoxydable ou pieds en acier inoxydable poli miroir.  
Fixations en acier inoxydable de la série 300 résistant au vandalisme.  
Maillets anti-vandalisme (x2).



Dimensions Emballage	L (cm)	I (cm)	H (cm)	Poids (kg)
Carillon	70	80	10	12
Pieds	200	20	10	18

\*Les instruments montés sur platines comprendront des emballages supplémentaires contenant des plaques de fixation.



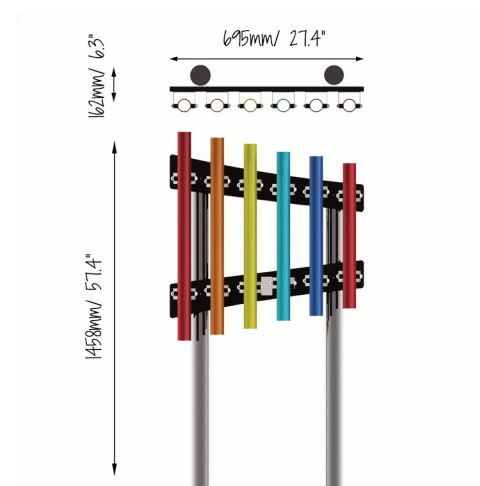
## Réglage

Pentatonique en Do Majeur (C5 - C6)

## Niveau Sonore Maximal

(Lorsque joué vigoureusement par 2 joueurs en même temps, avec un initiateur de son approprié)


50m - 52dB; 10m - 62dB; <3m - 87dB



Conforme à la Norme EN 1176

Garantie: limitée de vingt-cinq (25), limitée de dix (10) ans et limitée de deux (2) ans

RCHI/Issue 002



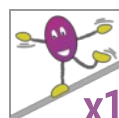
Visserie Inoxydable

### Fonctions ludiques




Se balancer

x1



S'équilibrer

x1



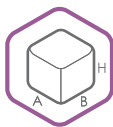
Se rencontrer

x1

Portique balançoire

Vue(s) non contractuelle(s). Équipement pouvant être soumis à modification dans le cadre d'une amélioration produit.

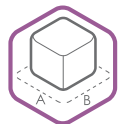
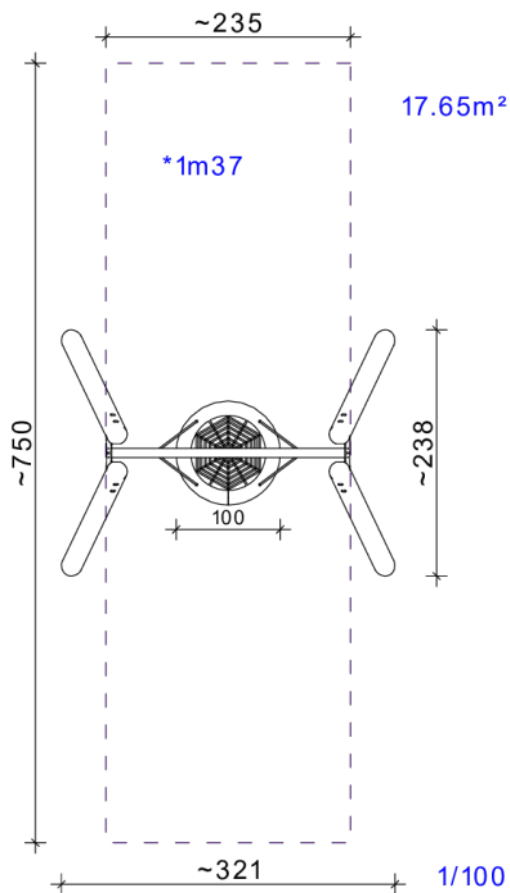
## Caractéristiques



L x l : 238 x 321 cm  
Hauteur : 248 cm



HCL : 137 cm



Zone de sécurité  
L x l : 0 x 0 cm

Sol amortissant :

1,37 m	Total
17,65 m²	17.65 m²

Fixation  
À sceller

## Les points clés



Structure Robinia



Acier  
galvanisé, peinture  
polyester



Bouchon protection



Boulonnerie inox



Chaîne Inox



Nid d'oiseau



Roulement double inox




1 BIS, GRAND RUE - 54150 MANCE  
Tél: +33 7 83 56 29 11  
E-mail : [contact@ludik-jeux.com](mailto:contact@ludik-jeux.com)  
[www.ludik-jeux.fr](http://www.ludik-jeux.fr)

Retrouvez ce produit sur  
notre site :

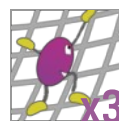






Visserie Inoxydable

## Fonctions ludiques



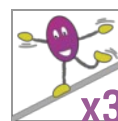
x3

Grimper




x1

Observer




x3

S'équilibrer



x1

Se rencontrer



x1

Traverser

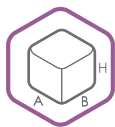
Structure d'équilibre

Poutre d'équilibre

Corde lisse

Vue(s) non contractuelle(s). Équipement pouvant être soumis à modification dans le cadre d'une amélioration produit.

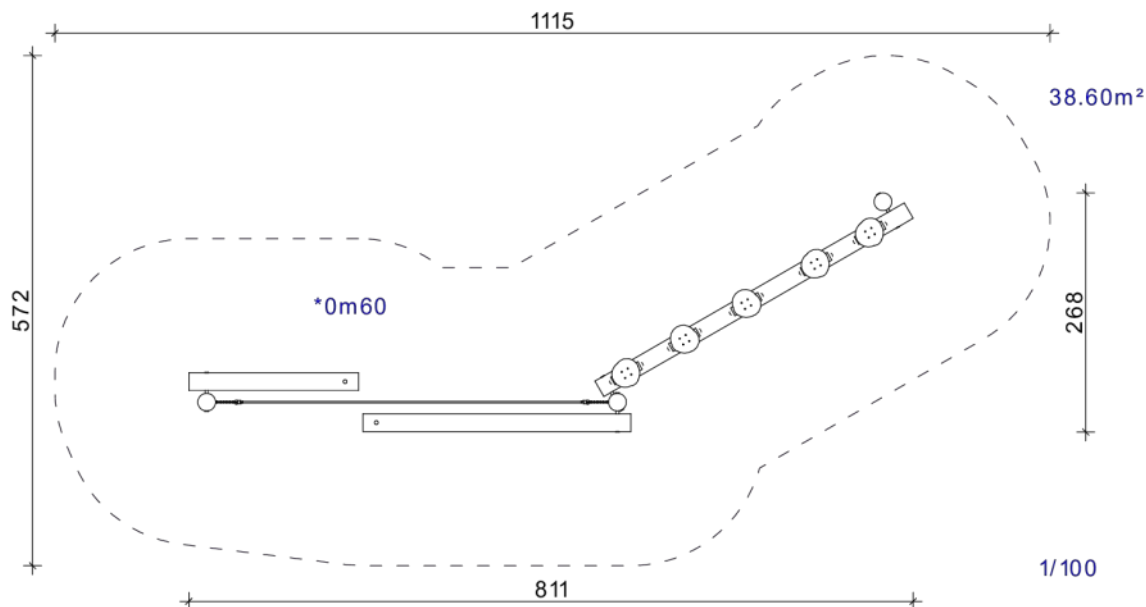
## Caractéristiques



**L x l :** 268 x 811 cm  
**Hauteur :** 240 cm

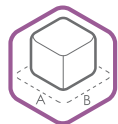


**HCL :** 60 cm



Les bois que nous utilisons pour notre gamme ROBINIA n'ont pas un diamètre constant. L'usinage conserve leur forme d'origine. De ce fait les dimensions indiquées peuvent être un peu différentes.

Nous conseillons, par mesure de précaution, d'augmenter la longueur et la largeur de la zone d'impact de 20cm.



**Zone de sécurité**  
**L x l :** 572 x 1115 cm

**Sol amortissant :**

0,6 m	<b>Total</b>
38,6 m <sup>2</sup>	38.6 m <sup>2</sup>

**Fixation**  
**À sceller**

## Les points clés



Structure Robinia



Boulonnerie inox



Cordage en âme acier  
(r)




fixation cordage (r)



Chaîne Inox



Ecarteur (r)



Panneau contreplaqué  
antidérapant 18mm



1 BIS, GRAND RUE - 54150 MANCE  
Tél: +33 7 83 56 29 11  
E-mail : [contact@ludik-jeux.com](mailto:contact@ludik-jeux.com)  
[www.ludik-jeux.fr](http://www.ludik-jeux.fr)

Retrouvez ce produit sur  
notre site :

