
















|  |  |  |  |
|--|--|--|--|
| Dans l'espace public   | <br>Sauf dérogation    |   |                         |
| En transports en commun  | <br>Sauf dérogation | <br>Du 11 mai au 1er juin.<br>Respect des gestes barrières et des mesures de distanciation.<br>En Île-de-France, l'accès est restreint aux heures de pointe<br>(Masque et déclaration dérogatoire obligatoires) | <br>À définir fin mai |
| Longue distance<br>( > 100 km en cas de sortie<br>du département de résidence) | <br>Sauf dérogation | <br>Limités aux motifs impérieux personnels et professionnels<br>(présentation d'une déclaration dérogatoire).<br>La réservation est obligatoire pour les TER.  | <br>À définir fin mai |

|  | Avant le 11 mai  | Du 11 mai au 1er juin  |   | Perspectives après le 2 juin   |
|--|--|--|---|--|
|  <b>COMMERCE</b>                 |  | Départements à circulation épidémique :  |   |  |
|  |  | FAIBLE   | ÉLEVÉE  |  |
| Commerces (hors marchés en plein air, bars, restaurants, etc)<br>et centres commerciaux<br>< 40 000 m <sup>2</sup> | <br>Uniquement de première nécessité            | <br>Masque recommandé personnels et clients lorsque les mesures de distanciation physique ne peuvent être garanties<br>Possibilité pour un commerçant d'imposer le port du masque |   |  |
| Marchés en plein air   | <br>Possibilité d'ouverture à la main du préfet | <br>Sauf décision contraire du préfet   |   | <br>Sauf décision contraire du préfet |
| Centres commerciaux<br>> 40 000 m <sup>2</sup>   | <br>  | <br>Fermeture possible par le préfet en cas de zone de chalandise éloignée  |   | <br>À définir fin mai                 |
| Coiffeurs, instituts de beauté, etc.   | <br>  | <br>Sous réserve du respect des guides sanitaires spécifiques   |   |  |
| Bars, cafés, restaurants   | <br>  | <br>  | <br> | <br>À définir fin mai                 |

|   | Avant le 11 mai   | Du 11 mai au 1er juin   |        | Perspectives après le 2 juin |
|---|---|---|--------|------------------------------|
|  <b>ÉCOLES ET CRÈCHES</b> |   | Départements à circulation épidémique :   |        |                              |
|   |   | FAIBLE  | ÉLEVÉE |                              |
|   | <br> | <br> |        |                              |