



KALI-THERM



Ouvrants Monoblocs
ALUMINIUM

VOLMA

VOLMA, la solution à toutes vos envies !

Depuis plus de 30 ans, les collections de panneaux de porte et de verres décoratifs VOLMA reflètent un sens de l'innovation et un savoir-faire qui caractérisent cette signature qui a fait sa renommée. Principalement dédiée à la fabrication des entrées PVC, Aluminium et Verre, VOLMA complète ses gammes de produits en fabriquant des panneaux plates-bandes pour menuiseries et vérandas et en distribuant des accessoires divers.

3	PÔLES PVC, ALUMINIUM, VERRE	17	MILLIONS CHIFFRE D'AFFAIRES	30	ANS EXPERTISE ET SAVOIR-FAIRE	130	SALARIÉS EFFECTIFS
20K M ²	SITE INDUSTRIEL	11K	MONOBLOCS OUVRANTS MONOBLOCS	45K	PANNEAUX ALU & PVC	6K	PANNEAUX VERRIERS
						20K	PANNEAUX PLATES-BANDES

➤ Des outils de pointe

VOLMA possède aujourd'hui des équipements de production dignes des grands groupes industriels. Pilotés par des techniciens qualifiés, ces machines développent des performances qui apportent une plus grande réactivité, une meilleure gestion des délais et une amélioration du taux de service.

➤ Des collaborateurs investis pour votre satisfaction

Chez **VOLMA**, on cultive l'amour du travail bien fait et la synergie des compétences. Le professionnalisme est plus que jamais d'actualité et se décline dans tous les métiers de l'entreprise. Qu'il s'agisse de concevoir, fabriquer, mobiliser les équipes, **VOLMA** met tous les moyens en œuvre pour vous proposer des produits à la hauteur de vos exigences.



Scannez ce picto
pour télécharger
nos CGV.



Ces produits français de qualité, réalisés dans le Nord de la France avec précision technique et soin du détail, présentent des finitions d'assemblage qualitatives et sont assurés d'une longévité accrue.



Soumis à un contrôle qualité unitaire sévère, l'ensemble des modèles vous est proposé avec une garantie de 10 ans*.

* Retrouvez les conditions de garantie de nos produits en scannant ce QR code, sur www.volma.com ou sur simple demande auprès de notre service commercial.



Des produits 100% français, 100% sur-mesure !

Nos produits sont fabriqués à partir de matériaux bruts dans notre usine française. Tout est travaillé, transformé, façonné, pour donner vie à des collections éclatantes.

Modernisation des moyens de production, produits innovants et performants, digitalisation des outils d'aide à la vente (configurateur et intégration des tarifs dans les logiciels de chiffrage réferents), des atouts qui répondent parfaitement aux critères du label "La French Fab".



Fabriqu^é en
France

KALI-THERM, l'ouvrant monobloc né d'un partenariat d'experts



VOLMA s'associe au savoir-faire des Gammistes Aluminium pour co-développer **KALI-THERM**, un concept ingénieux d'ouvrant monobloc.
VOLMA conçoit les profils ouvrants aluminium personnalisés, adaptés aux configurations dormantants de chaque gammiste et y intègre ses collections de modèles afin de proposer une solution clé en main aux professionnels attachés à chaque marque.
L'ouvrant monobloc KALI-THERM apporte une réponse technique efficace pour une performance d'isolation thermique optimale.

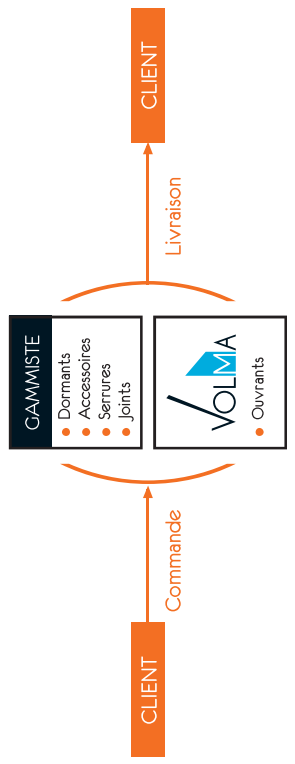


Up jusqu'à
0.34 W/m².K



Informations Techniques	
Ouvrant	De 64 à 84 mm à rupture de pont thermique, habillé de parements Aluminium recyclable de 2 mm d'épaisseur
Structure	mousse haute densité 30 kg/m³, résistance à la compression 300 kPa + composite alvéolaire de 10 mm (suivant préconisations techniques du gammiste)
Rejet d'eau	Rapporté, livré usiné et laqué (non monté)
Joint de trappe	Livré monté ou non suivant gammiste
Esthétique	3 collections : LOFT, TOUCH & COSY
Vitrage	Triple vitrage avec verre feuilleté et faible émissivité argon (composition suivant gammiste)
Accessoires	Adaptation de la quincaillerie issue de l'offre du gammiste
Dimensions	Standard et sur-mesure
Poids par vantail	Poids par vantail jusqu'à 100 kg (modèle vitré)
Performance thermique	Up ≤ 0.41 W/m².K (modèle plein équipé d'une structure standard - épaisseur 84 mm)
Pack Thermique (en option)	Meilleure performance thermique, maîtrise parfaite des économies d'énergie Mousse thermique à isolation renforcée Conductivité thermique 0.028 W/m².k en remplacement de la mousse standard 0.034 W/m².k

Un process de commande simplifié
pour **gagner en efficacité**



Un **large choix** de **modèles** aux atouts remarquables, réunis
au sein de **3 collections** à l'identité bien affirmée



LOFT

Collection
contemporaine



TOUCH

Collection
classico-contemporaine



COSY

Collection
classique

Performances acoustiques,
une **certification unique sur le marché**

EXCLUSIVITÉ

Le pack acoustique disponible sur certains KALI-THERM permet d'atteindre des valeurs jusqu'à 38(-3;-3)dB.
Ces monoblocs sont **les seuls à être éligibles suivant la classification ISO 717-1(subventions zone 3 aéroport)** pour les habitations situées à proximité des aéroports.



Possibilités dimensionnelles

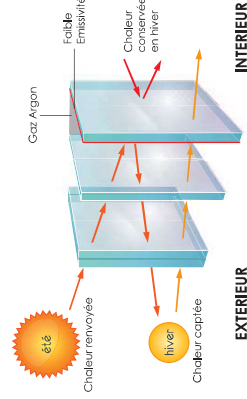
Afin de répondre aux nouvelles tendances du marché et plus particulièrement à celle des maisons d'architecte, **VOLMA** est capable, sur étude, de réaliser des ouvrants monoblocs de grandes dimensions (jusqu'à 3000 mm de haut et 1300 mm de large en cotes tableau).



Une Isolation thermique renforcée grâce au Vitrage FE Argon

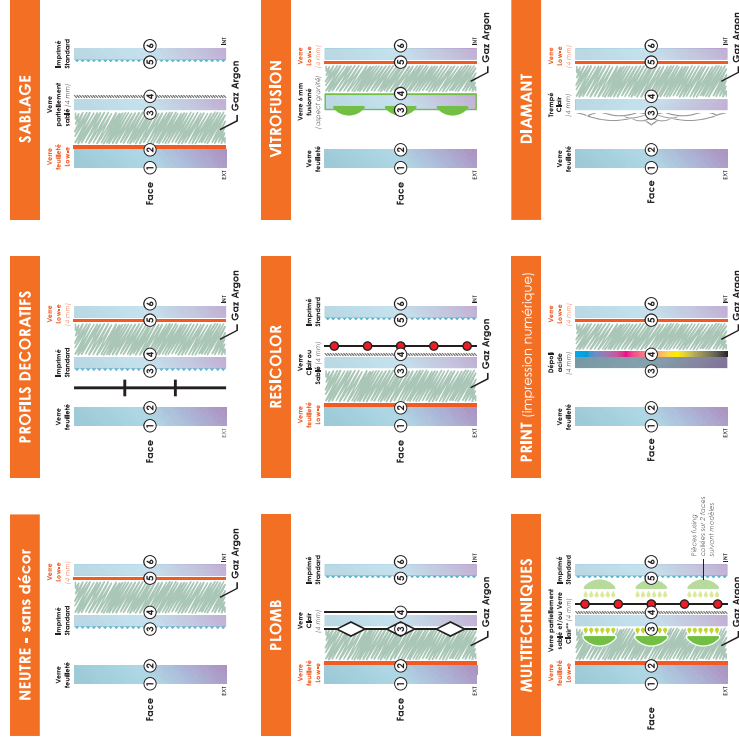
Les vitrages de nos monoblocs sont pourvus de 3 couches de verre dont une à faible émissivité argon (composition suivant gammiste). Le verre feuilleté offre une résistance accrue aux impacts et aux tentatives d'effraction grâce à son film PVB intégré. La couche faiblement émissive associée à un gaz inerte, l'argon, permet de diminuer le transfert de chaleur par rayonnement à travers le vitrage. Elle joue un rôle important dans la préservation de l'énergie, l'amélioration du confort intérieur et supprime les risques de condensation.

Les produits classiques (TOUCH & COSY) sont munis d'un imprimé 200 au centre et les modèles contemporains (LOFT), d'un verre dépoli.



Des compositions de vitrages adaptées

L'utilisation combinée de certaines techniques et modèles peuvent amener ces configurations à évoluer.



“ Nous sommes le seul fabricant à proposer un choix de laques aussi étendu ! ”

... et nous le revendiquons ! Accompagner nos partenaires pour assurer la réussite de leurs projets est un vrai point d'honneur. Quand les codes de l'industrie courent à la standardisation des produits, **VOLMA** répond différemment, comme elle l'a toujours fait.

Toutes vos envies de **couleurs** à portée de main !

Des teintes & finitions quasi no limit !

Afin d'optimiser son process et de croître en réactivité, **VOLMA** a mis au service de son offre "color trend" l'outil qui allait porter cette révolution de couleurs : une unité de laque dernière génération, pilotée par des équipes spécialement formées. Plus de limite dans les teintes et les finitions, l'ensemble des références du marché est accessible.

Les laques

Des dizaines de coloris, 3 degrés de finition, des teintes actuelles qui s'accordent avec tous les styles. Accédez à l'ensemble de l'offre couleurs de votre gammiste pour une liberté d'action totale.

Les laques fines textures

Une large palette de teintes qui offre une meilleure résistance aux risques de rayures. La plupart des références du marché est en standard chez **VOLMA**. Un toucher unique et une finition haut de gamme pour les ambiances actuelles.

Les Hors-Standards

Disponibles dans une grande variété de finitions, textures et effets, les teintes non référencées dans notre offre laque peuvent faire l'objet d'une demande spécifique auprès de nos services.

Nous répondons à toutes vos demandes sous un délai de 48h.



Bicoloration

Jouez la carte de la fantaisie avec un duo de couleurs sur un même produit. Un coloris extérieur différent de celui intérieur sans contrainte ni limite de teintes.



Victoire Réf. 7540
Ral 7016

Victoire Réf. 7540
Ral 7004

**Osez la couleur !
Choisissez l'expertise
et le savoir-faire
VOLMA !**



Pourquoi nous choisir ?
Parce que nos produits font la différence !

DÉCOR SUR 2 FACES **EN STANDARD**

Pourquoi se priver une fois la porte refermée ?

Nos décors sont identiques sur les faces extérieure et intérieure.
Un résultat harmonieux dans les deux sens d'ouverture !

INOX INCRUSTÉ EN STANDARD

Une précision dans les moindres détails !

Les inserts inox (ou aluminium laqués) sont incrustés pour affleurer parfaitement la surface du panneau.
Un toucher exceptionnel pour une finition haut de gamme !

DES VITRAGES PERFORMANTS

Des talents cachés !

Loin de céder à la facilité en intégrant des vitrages carrés ou rectangulaires, chez **VOLMA**, nous les adaptons au clair de verre.
L'importance ? Éviter de grandes zones de verre masquées par le parement pour une performance thermique accrue et une esthétique indéniab.

OFFRE COULEURS INCOMPARABLE

Mettez du "pigment" à vos projets !

Laissez parler votre âme d'artiste, notre offre de coloris est la plus étendue du marché.
Vous pouvez également opter pour la bicoloration, qui permet un coloris extérieur différent de celui intérieur sans contrainte ni limite de teintes.

FABRICATION FRANÇAISE

Exigez la qualité !

Tous nos produits sont réalisés de A à Z dans nos locaux à Harnes, dans les Hauts-de-France.
Cela vous garantit une qualité qui témoigne d'un savoir-faire de plus de 30 ans.



DIMENSIONS ADAPTABLES

C'est à lui de s'ajuster !

Que vos entrées soient discrètes ou démesurées, nos modèles s'adaptent.
Nos graphistes, chargés de la création des designs, trouveront toujours la solution pour vous permettre d'aller au bout de vos envies.



Avec Volma, faites entrer
des moments inoubliables ...

L'univers VOLMA en quelques clics www.volma.com

Notre nouveau site internet vous permet d'entrer dans l'univers **VOLMA**, de suivre notre actualité, de consulter les descriptifs et de naviguer, à l'aide des divers filtres, dans notre bibliothèque de produits. Pour vous guider davantage dans vos choix, celle-ci intègre l'ensemble des visuels présentés dans les catalogues.



Porte entrée VOLMA

